

## “苏周到”APP推出核酸检测预约登记系统操作指南

问：为什么要先登记？

答：一旦疫情防控需要启动全员核酸检测时，已完成登记的市民可以清晰地知道自己应该去哪里采样，什么时候去采样，以及如何导航到采样点。凭身份证到预约采样点实现快速采样，可减少排队时间，避免扎堆聚集，降低人员交叉感染风险。

问：如何为老人和小孩登记？

答：代办人可以在“苏周到”APP“核酸检测预约登记”界面中的姓名栏右侧，点击“+添加成员”，添加成功之后，代办人就能为“生活圈”中的成员代办预登记。



- 下载、注册并登录“苏周到”APP



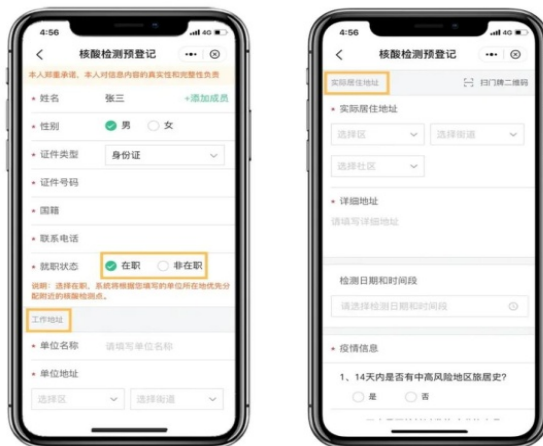
扫描二维码

直接下载、注册“苏周到”APP

(IOS/Android版本，各手机应用市场均可下载)



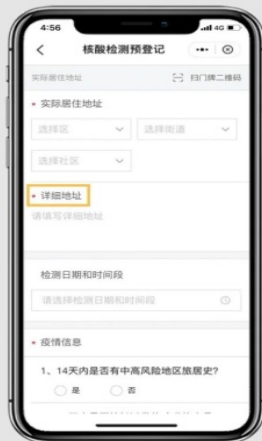
- 用户使用手机号注册登录“苏周到”，在“苏周到”首页顶部菜单进入“核酸检测预登记”。




- 进入“核酸检测预登记”界面后，按照要求规范填报登记信息。  
选择“**就职状态**”，“**在职**”人员，请填写**单位名称、单位地址、实际居住地址**等信息，系统将根据单位地址**自动匹配**社区核酸检测采样点。“**非在职**”人员，请填写**实际居住地址**等信息，系统将根据实际居住地址**自动匹配**社区核酸检测采样点。

## 填写实际居住地址 有两种方式

- 方式一：直接填写详细地址



- 方式二：扫门牌二维码后自动录入



若您是代办核酸检测预登记，可以在姓名处点击“+添加成员”，进入生活圈后，选择您需要代办的亲人/朋友信息（生活圈可以添加您的亲人朋友信息）。



- 按要求填写完**单位地址**、**实际居住地址**等信息后，填写疫情信息后，点击**“确认登记”**。



- “确认登记”后，系统会反馈**核酸检测预登记**信息。

- 登记成功之后，用户可在“核酸检测预登记”功能首页的**“预登记记录查询”**中查看自己以及代办的核酸检测预登记记录。



扫一扫下载  
苏周到APP